

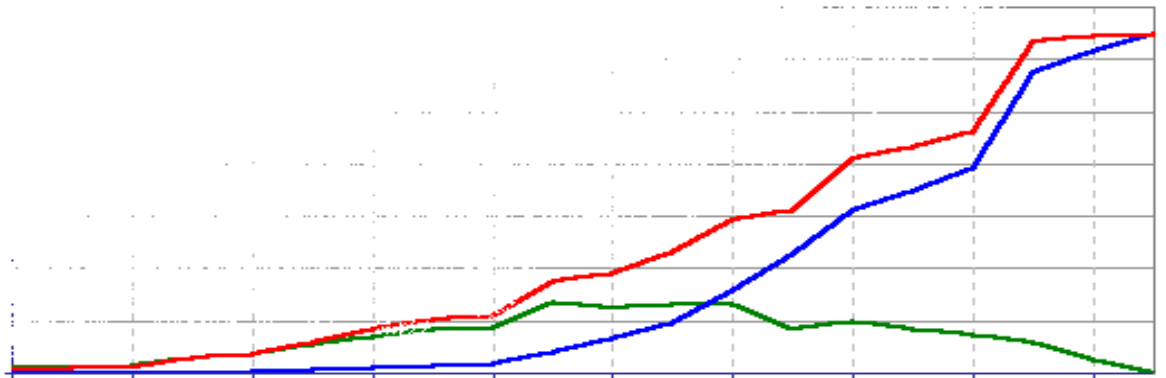


ООО «Информанализ»

---

«АНАЛИЗ ИМПОРТА СПОРТИВНЫХ ТРЕНАЖЕРОВ  
(2008-2010)»

Дата:  
Июнь 2011



# СОДЕРЖАНИЕ

1. Импорт по данным Федеральной таможенной службы РФ.....	3
1.1. Динамика импорта тренажеров 2005-2010 .....	3
1.2. Структура импорта тренажеров по странам 2008-2010.....	4
1.3. Структура импорта тренажеров по товарным маркам 2008-2010 .....	8
1.4. Фирмы импортеры тренажеров в 2008-2010.....	15
2. Импорт спортивных тренажеров по данным EUROSTAT .....	20
Приложение 1. ....	22
Приложение 2. ....	24
Приложение 3. ....	27
Приложение 4. ....	30
Приложение 5. ....	40
Приложение 6. ....	42

## **1. Импорт по данным Федеральной таможенной службы РФ**

### **1.1. Динамика импорта тренажеров 2005-2010**

Так как отечественное производство тренажеров крайне незначительно и не удовлетворяет растущие потребности, то почти вся продукция, представленная на российском рынке, является привозной.

В период с 2005 по 2008 гг. импорт тренажеров стремительно рос. Так, по данным ФТС РФ в 2005 году в Россию было ввезено 9,7 тыс. тонн (вес нетто) «Инвентарь и оборудование для занятий общей физкультурой, гимнастикой или атлетикой: тренажеры с настраиваемыми механизмами отягощения» по коду ТН ВЭД 9506911000, на общую сумму 27,1 млн. долларов. В 2008 году общий импорт этих тренажеров вырос в денежном выражении в 4,4 раза, а в натуральном выражении - в 2,6 раз по сравнению с показателями 2005 года (до 118 млн. долларов и 25,5 тыс. тонн соответственно).

В кризисном 2009 году объемы импорта тренажеров по коду ТН ВЭД 9506911000 резко сократились: в этот период в Россию было поставлено ..... тыс. тонн продукции на сумму ..... млн. долл. ....

Восстановление российской экономики в 2010 г. и, в частности, платежеспособности потребителей, отразилось на объемах импорта спортивных товаров. Так, ввоз на территорию РФ спортивных тренажеров с настраиваемыми механизмами отягощения увеличился по сравнению с показателями 2009 г. в 1,9 раза в натуральном выражении и составил ..... тонн. Эти поставки на сумму ..... млн. долл. в были в 1,7 раза больше, чем в 2009 г.



**Рисунок 1. Динамика импорта «Инвентарь и оборудование для занятий общей физкультурой, гимнастикой или атлетикой: тренажеры с настраиваемыми механизмами отягощения» по коду ТН ВЭД 9506911000 за период 2005- 2010 гг, в денежном выражении, \$ тыс.<sup>1</sup>**

---

<sup>1</sup> По данным ФТС РФ

**Таблица 1. Импорт «Инвентарь и оборудование для занятий общей физкультурой, гимнастикой или атлетикой: тренажеры с настраиваемыми механизмами отягощения» по коду ТН ВЭД 9506911000 за 2005-2010 гг., тонн, \$ тыс.**

2005 г.		2006 г.		2007 г.		2008 г.		2009 г.		2010	
Вес, т	\$ тыс.	Вес, т	\$ тыс.	Вес, т	\$ тыс.	Вес, т	\$ тыс.	Вес, т	\$ тыс.	Вес, т	\$ тыс.
9689	27126	13591	44331	20626	71951	25537	118095				

## 1.2. Структура импорта тренажеров по странам 2008-2010

Среди стран-производителей ввозимых в Россию тренажеров лидирует Китай: 60% объемов импортной продукции (в денежном выражении) в 2008 г. и 58% в 2009 г. было сделано в этой стране. В пятерку стран-лидеров входят также США (14% общего объема импорта в денежном выражении в 2008 г. и 11% в 2009 г.), Тайвань (9% и 11% соответственно), Германия (8% и 9%) и Италия (4,6% и 5%).

**Таблица 2. Структура импорта тренажеров (код ТН ВЭД 9506911000) по странам происхождения в 2008-2009 гг., кг, \$**

Страна происхождения	2008 г.				2009 г.			
	Вес нетто, кг	%	Стоимость, \$	%	Вес нетто, кг	%	Стоимость, \$	%
Китай	16413657	64,27	70451991	59,66				
США	3211692	12,58	16961347	14,36				
Тайвань	2459239	9,63	11138115	9,43				
Германия	1789843	7,01	9664708	8,18				
Италия	452166	1,77	5436559	4,60				
Украина	835960	3,27	1560418	1,32				
Словакия		0,00		0,00				
Венгрия	73482	0,29	834676	0,71				
Корея	107405	0,42	538634	0,46				
Швеция	17564	0,07	227996	0,19				
Мексика	3503	0,01	350526	0,30				
Нидерланды	11487	0,04	224473	0,19				
Индонезия		0,00		0,00				
Финляндия	71671	0,28	173371	0,15				
Прочие	89607	0,35	532567	0,45				
Всего	25537276	100,00	118095381	100,00				

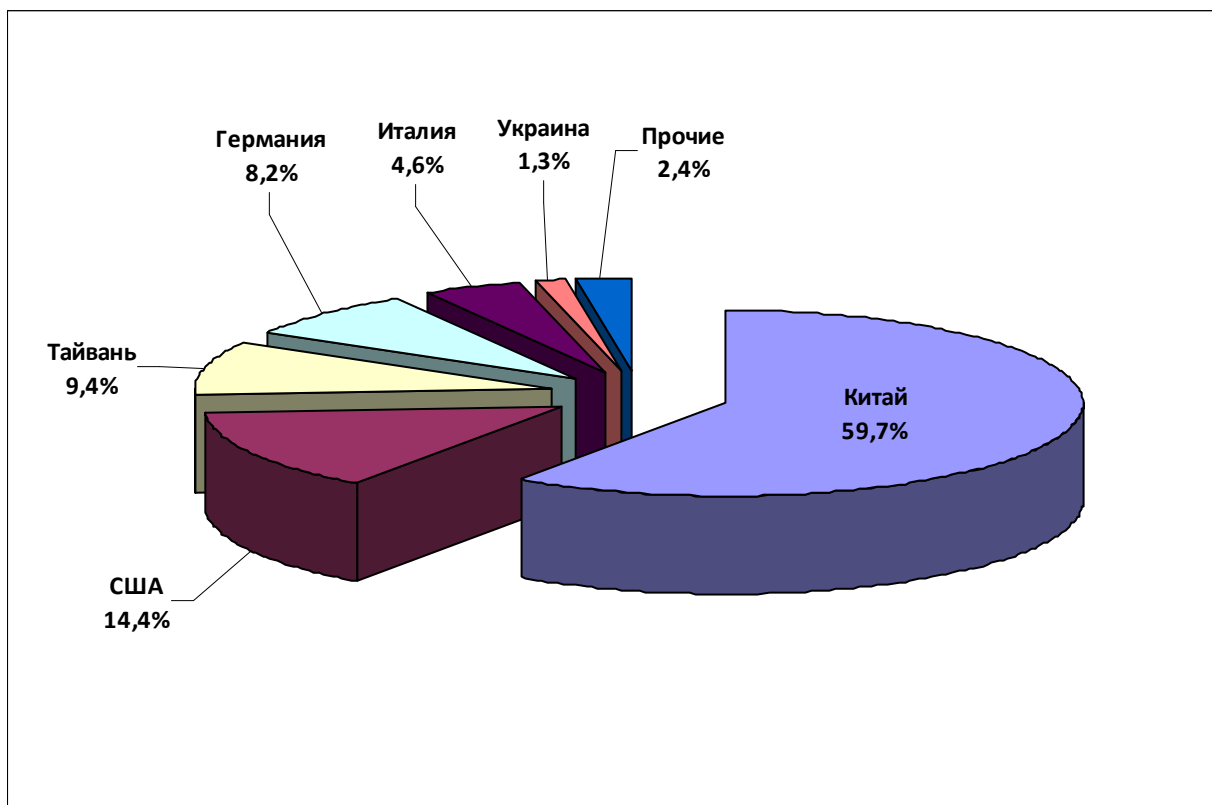


Рисунок 2. Доли крупнейших стран-производителей в импорте тренажеров в 2008 г, в денежном выражении, %



Рисунок 3. Доли крупнейших стран-производителей в импорте тренажеров в 2009 г, в денежном выражении, %

Таблица 3. Структура импорта тренажеров (код ТН ВЭД 9506911000) по странам происхождения 2010 г., кг, \$

Страна происхождения	2010 г.			
	Вес нетто, кг	%	Стоимость, \$	%
Китай				
США				
Тайвань				
Германия				
Италия				
Словакия				
Венгрия				
Украина				
Корея (КНДР)				
Нидерланды				
Швеция				
Польша				
Малайзия				
Норвегия				

Мексика				
Великобритания				
Финляндия				
Япония				
Франция				
Дания				
Австрия				
Словения				
Канада				
Швейцария				
Сербия				
Эстония				
Бельгия				
не известен				
<b>Всего</b>				



**Рисунок 4. Доли крупнейших стран-производителей в импорте тренажеров в 2010 г, в денежном выражении, %**

В сравнении с 2009 годом доля импорта тренажеров из Китая выросла на 4,8% и составила 62,8% в денежном выражении. На втором месте тренажеры из США с процентной долей 10,9%, которая незначительно уменьшилась по сравнению с предыдущим годом.

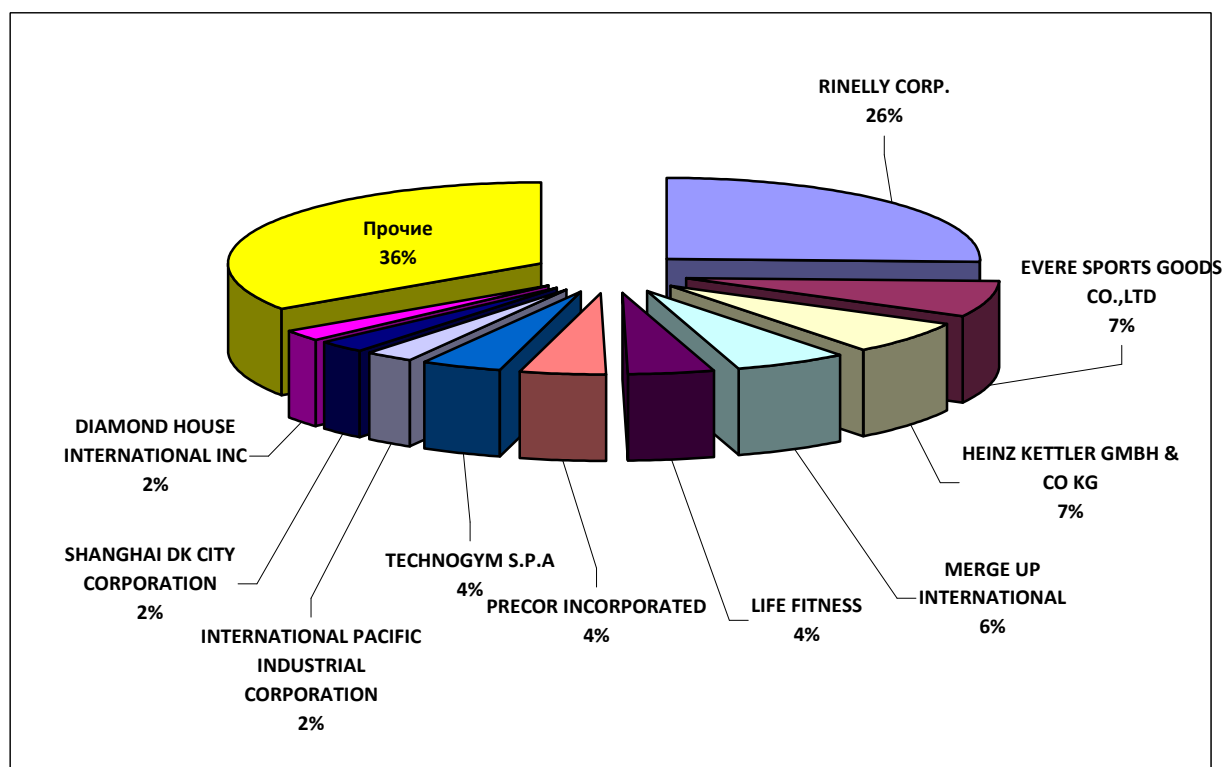
### **1.3. Структура импорта тренажеров по товарным маркам 2008-2010**

На рынке тренажеров для дома представлены почти все известные мировые производители — Kettler (Германия), York (Канада), Torneo (Италия), Strongman, Tunturiou (Финляндия). В сегменте профессиональных тренажеров наиболее известные — Technogym, OMMEBI, Life Fitness, Precor, Paramount, Parabody, Hammer Strength. В [Приложениях 1](#) и [2](#) приведены списки компаний-

производителей тренажеров с указанием страны происхождения и объемов импорта продукции компаний в денежном выражении) в 2008 и 2009 годах.

В 2008 г. 2/3 российского рынка импортного оборудования (в денежном выражении) и половина рынка в 2009 г. обеспечивалось первой десяткой лидеров-производителей, производства которых часто располагается в нескольких странах.

В 2008 г. в десятку компаний-лидеров поставок вошло 5 китайских компаний: RINELLY CORP., EVERE SPORTS GOODS CO.,LTD, MERGE UP INTERNATIONAL, INTERNATIONAL PACIFIC INDUSTRIAL CORPORATION, SHANGHAI DK CITY CORPORATION, на долю которых пришлось 43% импорта в денежном выражении. Еще 3 американские компании (LIFE FITNESS (ATLANTIC) B.V., PRECOR INC, DIAMOND HOUSE) обеспечили 11% от объема общего импорта на территорию РФ. На долю немецких производителей (HEINZ KETTLER GMBH & CO KG) пришлось 7% от суммарного импорта тренажеров. И замыкает первую десятку импортеров итальянская компания TECHNOGYM GROUP S.P.A. (4%).



**Рисунок 5. Доли производителей в импорте «Инвентарь и оборудование для занятий общей физкультурой, гимнастикой или атлетикой: тренажеры с настраиваемыми механизмами отягощения» по коду ТН ВЭД 9506911000 в 2008 году (в денежном выражении, %).**

В 2009 году .....



**Рисунок 6. Доли производителей в импорте «Инвентарь и оборудование для занятий общей физкультурой, гимнастикой или атлетикой: тренажеры с настраиваемыми механизмами отягощения» по коду ТН ВЭД 9506911000 в 2009 году (в денежном выражении).**

**Таблица 4. Импорт «Инвентарь и оборудование для занятий общей физкультурой, гимнастикой или атлетикой: тренажеры с настраиваемыми механизмами отягощения» по коду ТН ВЭД 9506911000 в 2008 году с разбивкой по странам и компаниям-лидерам производства, \$, %**

	<b>ФИРМА</b>	<b>СТРАНА ПРОИСХОЖДЕНИЯ</b>	<b>СТОИМОСТЬ, \$</b>	<b>ДОЛЯ В ОБЩЕМ ОБЪЕМЕ ИМПОРТА, %</b>
1	RINELLY CORP.	Китай, Тайвань, Таиланд, Канада, США	30125986	25,51
2	EVERE SPORTS GOODS CO.,LTD	Китай	8554645	7,24
3	HEINZ KETTLER GMBH & CO KG	Германия	8060574	6,83
4	MERGE UP INTERNATIONAL	Китай	6821936	5,78
5	LIFE FITNESS	Венгрия, США, Китай, Тайвань, Мексика, Корея	5229171	4,43
6	PRECOR INCORPORATED	США, Китай, Тайвань	5176380	4,38
7	TECHNOGYM GROUP S.P.A	Италия, США	5073629	4,30
8	INTERNATIONAL PACIFIC INDUSTRIAL CORPORATION	Китай, Тайвань	2867081	2,43
9	SHANGHAI DK CITY CORPORATION	Китай	2833496	2,40
10	DIAMOND HOUSE INTERNATIONAL INC	США, Китай, Тайвань	2561606	2,17

**Таблица 5. Импорт «Инвентарь и оборудование для занятий общей физкультурой, гимнастикой или атлетикой: тренажеры с настраиваемыми механизмами отягощения» по коду ТН ВЭД 9506911000 в 2009 году с разбивкой по странам и компаниям-лидерам производства, \$, %**

	<b>ФИРМА</b>	<b>СТРАНА ПРОИСХОЖДЕНИЯ</b>	<b>СТОИМОСТЬ, \$</b>	<b>ДОЛЯ В ОБЩЕМ ОБЪЕМЕ ИМПОРТА, %</b>	<b>ПРОДУКЦИЯ</b>
1					
2					
3					
4					
5					
6					
6					



8					
9					
10					

**Таблица 6. Импорт «Инвентарь и оборудование для занятий общей физкультурой, гимнастикой или атлетикой: тренажеры с настраиваемыми механизмами отягощения» по коду ТН ВЭД 9506911000 в 2010 году с разбивкой по странам и компаниям-лидерам производства, \$, %**

	<b>ТОВАРНЫЙ ЗНАК</b>	<b>НАИМЕНОВАНИЕ ФИРМЫ ИЗГОТОВИТЕЛЯ</b>	<b>СТОИМОСТЬ, \$</b>	<b>ДОЛЯ, %</b>
1				
2				
3				
4				
5				
6				
7				
8				
9				
10				
	<b>Суммарно</b>			

Полный перечень брендов тренажеров и компаний-производителей 2010 г. находится в [Приложении 3](#).

Совокупная доля 10 лидирующих торговых марок тренажеров составила в 2010 году 63,2 % общего объема импорта тренажеров в Россию.



**Рисунок 7. Доли брендов (товарных марок) в импорте тренажеров по коду ТН ВЭД 9506911000 в 2010 году (в денежном выражении, %).**

#### **1.4. Фирмы импортеры тренажеров в 2008-2010**

В 2008 г. получателями импортных тренажеров с настраиваемыми механизмами отягощения были 275 компаний и индивидуальных предпринимателей, в 2009 году – 244 ([Приложения 4, 5 и 6](#)).

Более 76% тренажеров (в денежном выражении) в 2008 г. импортировали 10 российских компаний, среди которых безусловным лидером с объемом 37,3%

было ООО «Илион». Крупными получателями этой продукции являются также ООО «Студио Модерна» (12%), ООО «МФИТНЕС» (6,4%), ООО «Вигор» (4,4%), ЗАО «ТЕХНОДЖИМ» (3,7%), ЗАО «ТТЛ» (3,6%), ООО "ЭКСПО-СКОН" (2,6%), ООО "ЕЛИЗАР ИНВЕСТ" (2,3%), ООО "НАВИГАР" (2,2%), ООО "ЭКОМОСТ" (2%).

На долю десяти лидеров-получателей в 2009 г. ....

В 2010 г. ....

**Таблица 7. Крупнейшие фирмы-получатели импортных тренажеров с настраиваемыми механизмами отягощения, 2008 г., \$, %**

<b>Фирма-получатель</b>	<b>Фирма-изготовитель</b>	<b>Стоимость, \$</b>	<b>%</b>
ООО "ИЛИОН"	ХАЙНС КЕТТЛЕР ГМБХ, "SHANGHAI DK CITY CORPORATION", TORNEO, "КОНЦЕПТ II, ИНК.", "IVIVA INTERNATIONAL CORP.", "YUNG SHEN METAL CO., LTD", "TUNG KENG ENTERPRISE CO.,LTD", "RINELLY CORP.", "POWER METAL INDUTRY(KUN SHAN) CO.LTD", "LIFE FITNESS (ATLANTIC) B.V.", "HEALTHSTREAM TAIWAN INC.", "HANGZHOU HSUMAO SPORTING GOODS CO.LTD"	44050771	37,30
ООО "СТУДИО МОДЕРНА"	UYONG APPLIANCE MANUFACTURING XIAMEN CO LTD, "SUNWHEEL DIRECT INC", "OMA METAL INDUSTRIAL CO LTD", "MERGE UP INTERNATIONAL", "KABLE ENTERPRISES CO.,LTD.", "EVERE SPORTS GOODS CO.LTD"	14199759	12,02
ООО "МФИТНЕС"	AEROBICS INC, BALANCED BODY, INC, HEART RATE, INC, HOIST FITNESS SYSTEMS, JAMZ FITNESS, INC, MONARK EXERCISE AB, NAUTILUS INTERNATIONAL SA., NINGBO LANDSCAPE STEEL PLASTIC, NUSTEP, PRECOR, INC, ЭЙЧЗОЗЕД С.Р.Л. П ЭНД Ф БРОЗЕРЗ ИНД., КОРП., ПАУЭР ФЕРСТ ИНТЕРНЕСШЭНЛ КО.,ЛТД, ТОНИК ФИТНЕСС ТЕХНОЛОДЖИЕС ЛТД, VECTRA INC	7537165	6,38
ООО "ВИГОР"	"ТАЕНА МЕЧАТРОНИКС СО.,LTD", "RINELLY CORP.", "PARAMOUNT FITNESS CORP.",	5170669	4,38
ЗАО "ТЕХНОДЖИМ"	"TECHNOGYM S.P.A.", BODY BIKE INTERNATIONAL	4382263	3,71
ЗАО "ТТЛ"	ZHONGSHAN YINGLING HEALTH TECH. CO.,LTD, ZHE JIANG EVERBRIGHT, ZHANGPU LONGBAO INDUSTRY CO.LTD, YONGKANG MINGDA IMP. & EXP.CO.,LTD., XIAMEN SONYCAN MACHINERY CO,LTD, XIAMEN EVERE SPORTS GOODS CO.LTD., SOLEX INDUSTRIES INC, NINGBO LANDSCAPE, NI MARK INTERNATIONAL CO.LTD, NANTONG REGAL TRADING COMPANY LIMITED, HANGZHOU K BIKE SPORTING, HANGZHOU DINGMING SPORTING GOODS CO.LTD, HANGZHOU CHENGMING SPORTS GOODS CO.LTD, CHANGZHOU FEILONG PLASTIC TOY CO LTD	4299735	3,64
ООО "ЭКСПО-СКОН"	INTERNATIONAL PACIFIC INDUSTRIAL CORPORATION, RUIAN HENKANG FITNESS EQUIPMENT CO., LTD, YO LIFE GROUP CO., LTD, QINGDAO KINGDOM PLASTIC & STEEL CO., LTD	3029521	2,57
ООО "ЕЛИЗАР ИНВЕСТ"	"P & BROTHER IND", "NOVA SPORT", "LIFE GEAR TAIWAN LIMITED", "HI MARK INTERNATIONAL CO.,LTD", "DING SPORT", "BODY SCULPTURE INTERNATIONAL", "BLACK DRAGON GROUP EUROPE"	2686663	2,27
ООО "НАВИГАР"	YONGKANG DONLONG IMPORT & EXPORT CO.,LTD., YANGZHOU JIUYI HARDWARE & MACHINERY CO.,LTD., XIAMEN EVERE SPORTS GOODS CO., LTD, U.STYLE SPORTS CO.,LTD., TUNG KENG ENTERPRISE CO., LTD.; ZHANGPU LONGBAO, THE FOREIGN ECONOMIC DEVELOPING CO. LTD, SUZHOU KING BIKE HEALTH EQUIPMENT CO.,LTD., SUPERWEIGHT ENTERPRISE CO., LTD., PROTEUS SPORTS INC., LTD., POWER METAL INDUSTRY., NINGBO PROSPEROUS FITNESS EQUIPMENT INC., LAWRENCE&LEISURE PRODUCTS SUPPLY (SUZHOU) CORP., KUNSHAN JINBOA CO.,LTD., JINBOA CO.,LTD, ARMORTECH INDUSTRY CO.,LTD., DOMINATE INTERNATIONAL CO., DYACO INTERNATIONAL CO, LTD., EVERE SPORTS GOODS CO, LTD., HANGZHOU HSUMAO CO.,LTD.; IRON BODY INTERNATIONAL.,LTD., JIH KAO ENTERPRISE CO., LTD	2566018	2,17
ООО "ЭКОМОСТ"	"WNQ FITNESS", "ALEXANDAVE HOUSE INK", "V-SPORT", "TRUE FITNESS	2309520	1,96

	TECHNOLOGY,INC", "PANATTA SPORT", "BODY FITNESS, INC", "BODY SOLIED", "LANDICE, INC", "HORSE GYM 2000 GMBH", "FITNESS WFS SPORTS", "DIAMOND HOUSE"		
<b>Всего</b>		<b>118095381</b>	<b>100,00</b>

Таблица 8. Крупнейшие фирмы-получатели импортных тренажеров с настраиваемыми механизмами отягощения, 2009 г., \$, %

Фирма-получатель	Фирма-изготовитель	Стоимость, \$	%
<b>Всего</b>			

Таблица 9. Крупнейшие фирмы-получатели импортных тренажеров с настраиваемыми механизмами отягощения, 2010 г., \$, %

	Фирма-получатель	Адрес получателя	Стоимость, \$	%
1				
2				
3				
4				
5				
6				
7				
8				
9				
10				
	<b>Всего</b>			



Рисунок 8. Крупнейшие фирмы-получатели тренажеров в 2010 году, доли в %

## 2. Импорт спортивных тренажеров по данным EUROSTAT

По данным Европейского статистического агентства Eurostat<sup>2</sup> импорт тренажеров из стран Европейского союза стабильно рос с 2005 по 2008 год. В 2009 г. ....  
В 2010 г. ....

Таблица 10. Динамика импорта по коду 9506911000 из стран ЕС за период 2005 – 2010 гг. по данным Eurostat, €

	2005	2006	2007	2008	2009	2010
Австрия	195686		243341	422926		
Бельгия			5801			
Болгария			139470	670		
Чешская республика		5394	5098	38198		
Германия	3891621	5295605	6319582	6322042		
Дания				33962		
Эстония	639					
Испания	80608		7856	57475		
Финляндия	590755	1502357	1817675	1317974		
Франция		54912	3384			
Великобритания	44855	177765	23235	22437		
Венгрия	688396	511462	469641	500458		
Ирландия			56504			
Италия	2268201	2624993	3129477	3196407		
Литва	762	2743	100915	338760		
Латвия			19554	36945		
Нидерланды	198520	264942	986959	870892		
Польша	80559	220066	377985	364745		
Португалия				4152		
Швеция	35901	10003	36468	12812		
Словения			26016	27706		
Словакия		23928	146361	365476		
<b>EU27</b>	<b>8076503</b>	<b>10694170</b>	<b>13915322</b>	<b>13934037</b>		



Рисунок 9. Динамика импорта тренажеров из стран ЕС за период 2005 - 2009 гг., в денежном выражении, € млн.

Лидерами в поставках спортивных тренажеров из стран ЕС в 2010 г. стали

.....

<sup>2</sup> <http://epp.eurostat.ec.europa.eu/>



Рисунок 10. Доли стран в импорте тренажеров из стран ЕС за 2010 г , в денежном выражении (по данным Eurostat)

### Приложение 1.

Производители тренажеров, импортируемых в РФ по коду ТН ВЭД 9506911000, 2008 г., \$, %

ФИРМА	СТРАНА ПРОИСХОЖДЕНИЯ	СТОИМОСТЬ, \$	ДОЛЯ В ОБЩЕМ ОБЪЕМЕ ИМПОРТА, %
Прочие			
<b>Всего</b>			

### Приложение 2.

Производители тренажеров, импортируемых в РФ по коду ТН ВЭД 9506911000, 2009 г., \$, %

ФИРМА	СТРАНА ПРОИСХОЖДЕНИЯ	СТОИМОСТЬ, \$	ДОЛЯ В ОБЩЕМ ОБЪЕМЕ ИМПОРТА, %
Прочие			
<b>Всего</b>			

### Приложение 3.

Бренды тренажеров, импортируемых в РФ по коду ТН ВЭД 9506911000, 2010 г., \$, %

ТОВАРНЫЙ ЗНАК	НАИМЕНОВАНИЕ ФИРМЫ ИЗГОТОВИТЕЛЯ	СТОИМОСТЬ, \$	ДОЛЯ, %
<b>Суммарно</b>			

## Приложение 4.

Компании-получатели импортных тренажеров с настраиваемыми механизмами отягощения (код ТН ВЭД 9506911000), 2008 г., \$

Фирма-получатель	Фирма-изготовитель	Стоимость, \$
<b>ВСЕГО</b>		

## Приложение 5.

Компании-получатели импортных тренажеров с настраиваемыми механизмами отягощения (код ТН ВЭД 9506911000), 2009 г., \$, %

Фирма-получатель	Фирма-изготовитель	Стоимость, \$
<b>ВСЕГО</b>		

## Приложение 6.

Компании получатели импортных спортивных тренажеров с настраиваемыми механизмами отягощения (код ТН ВЭД 9506911000), 2010 г., \$, %

Фирма-получатель	Адрес получателя	Стоимость, \$	%
<b>Всего</b>			