



ОБЗОР РЫНКА ЛИЗИНГА РОССИИ.

АВГУСТ, 2011. **ДЕМО-ВЕРСИЯ**

© AnalyticResearchGroup

Данный материал предназначен для частного использования. Цитирование, копирование, публикация, продажа, рассылка по электронной почте, а также распространение другими средствами всего или части данного материала запрещены. Данные ограничения распространяются также на демонстрационные и сокращенные версии документов. Любые исключения из данных правил возможны только путем получения письменного разрешения от компании AnalyticResearchGroup.

Информация данного отчета предоставляется без каких-либо гарантий.

AnalyticResearchGroup не несет ответственности за любой вред, моральный или материальный, понесенный в результате использования данной информации.

Оглавление

Описание исследования	4
Выводы	5
Объем и динамика рынка лизинга	8
Структура рынка лизинга	14
Основные объекты лизинга	14
Лизинг автотранспорта	18
Лизинг железнодорожного транспорта, авиатехники и судов	27
Лизинг оборудования	29
Лизинг недвижимости	35
Региональная структура рынка лизинга	37
Основные участники рынка лизинга	43
Анализ предложения на рынке лизинга	57
Финансирование лизинга	66
Законодательное регулирование лизинга	72
Автоматизация лизинга	77
Преимущества и недостатки использования лизинга	84
Тенденции и перспективы рынка	88
Приложение 1	93
Рэнкинг лизинговых компаний России	93
Структура рынка по предметам лизинга	106
Приложение 2	108
Рекомендации в проект нового Положения по бухгалтерскому учету «Аренда» в части лизинговых операций	108
Приложение 3	110
Список таблиц и диаграмм	110



Описание исследования

Цель исследования:

Анализ и оценка текущего состояния и перспектив развития рынка лизинга России.

Задачи исследования:

- Провести анализ состояния рынка лизинга по следующим параметрам: объем, структура, динамика, тенденции рынка;
- Описать региональные особенности рынка лизинга;
- Выявить изменения в законодательном регулировании рынка;
- Проанализировать данные по основным игрокам рынка лизинга.

Исследуемые параметры:

- Объем, структура и темпы роста рынка лизинга;
- Основные игроки и их позиции по ключевым показателям рынка;
- Основные события, тенденции и перспективы развития рынка лизинга.

Методы исследования:

- Сбор и анализ первичной информации по деятельности и лизинговым программам компаний;
- Сбор и анализ вторичной информации печатных и электронных, деловых и специализированных изданий;
- Mystery-shopping.





Выводы

Начиная с 2000 года, рынок лизинга демонстрировал уверенный рост, увеличивая темпы развития вплоть до *** года, когда произошло <...>. Однако уже с середины *** года рынок лизинга стал вновь оживать, благодаря стабилизации на финансовых рынках, наращиванию ликвидности, росту курса рубля по отношению к другим валютам.

На волне общего оживления экономики в 2010-м рынок лизинга <...>. Объем лизинговых операций за 2010 год, по версии «Эксперт РА», вырос до *** млрд руб. с учетом НДС. Совокупный портфель лизинговых компаний по итогам 2010 года увеличился на *% и составил * млрд руб. Объем полученных лизинговых платежей в 2010 году превысил показатель предыдущего года не значительно, на *%.

Согласно последним данным ***, за I полугодие 2011 года объем нового бизнеса составил *** млрд рублей. Таким образом, есть все предпосылки для того, чтобы по итогам 2011 года рынок <...>.

В 2010 году смещение интересов лизинговых компаний в сторону крупного бизнеса обусловило <...>.

По данным <...>, объем лизинга автотранспорта за 2010 год достиг *** млрд руб., что более чем в * раза выше показателя 2009 года. Кризис стимулировал лизингодателей <...>, в основном касающиеся <...>. Активность компаний продолжилась и в I половине 2011 года. Наиболее ярко выделились ***, *** и ЛК Уралсиб.

Сегмент big ticket в 2010 году продемонстрировал <...>. Объем нового бизнеса составил *** млн руб., а совокупный удельный вес трех секторов сегмента достиг *% (в 2009 году – 44%). Доли секторов внутри сегмента, однако, несколько изменились: <...>. Среди лизинговых компаний, представляющих данный сегмент, большинство так или иначе связано с государством. В I половине 2011 года Газпромбанк Лизинг и Сбербанк Лизинг профинансировали <...>

Объем сделок в сегменте оборудования показал также <...>. За I полугодие было заключено множество сделок по передаче в лизинг оборудования, наиболее крупные заключили *** и ***.

По причине низкой конкуренции лизинг недвижимости, как считают эксперты, является весьма перспективным, но и самым специфичным, ввиду проблем законодательного характера, сегментом. *** первой на российском посткризисном пространстве компанией, которая системно подошла к развитию лизинга недвижимости, приняв в 2010 году <...>. В нынешнем году *** продолжает активную деятельность в этом сегменте – за I половину 2011 года состоялась <...>.

Региональная структура рынка лизинга имеет неоднозначную оценку со стороны аналитиков *** и ***: первые отмечают падение <...>.

Эксперты единогласно отмечают, что за 2010 год изменилась <...>. Специалисты AnalyticResearchGroup на протяжении 2,5 лет проводили регулярные мониторинги предложения на рынке лизинга. В ходе анализа предложения по 20 крупнейшим лизинговым компаниям, проведенного в августе 2011 года, были



собраны условия 92 программ в сегментах лизинга легкового транспорта, грузового автотранспорта, оборудования и недвижимости. В результате был отмечен ряд положительных тенденций. Если в первом полугодии 2009 года часть программ <...>.

Структура финансирования лизинговой отрасли за 2010 год<...>. В 2009 году отмечалось некоторое снижение использования кредитных средств российских банков, у которых в условиях кризиса сократился доступ к свободным средствам. И, несмотря на то, что в 2010 году позиции российских банков <...>.

Вопрос законодательного регулирования рынка лизинга сегодня стоит как никогда остро. Необходимость совершенствования законодательства в сфере лизинга регулярно отмечается как участниками рынка, так и представителями органов государственной власти. Катализатором данного процесса в России послужил <...>.

На сегодняшний день разработчиком и инициатором поправок в лизинговую нормативную базу является ***. По инициативе *** создана <...>.

В первую очередь поправки касаются вопросов:

<...>.

Ситуацию усложняет ***, ставящий под сомнение <...>. Документ был встречен крайне резко со стороны лизингового сообщества. Пересмотр вопроса <...>.





Объем и динамика рынка лизинга

Начиная с 2000 года, рынок лизинга демонстрировал уверенный рост, увеличивая темпы развития вплоть до <...>.

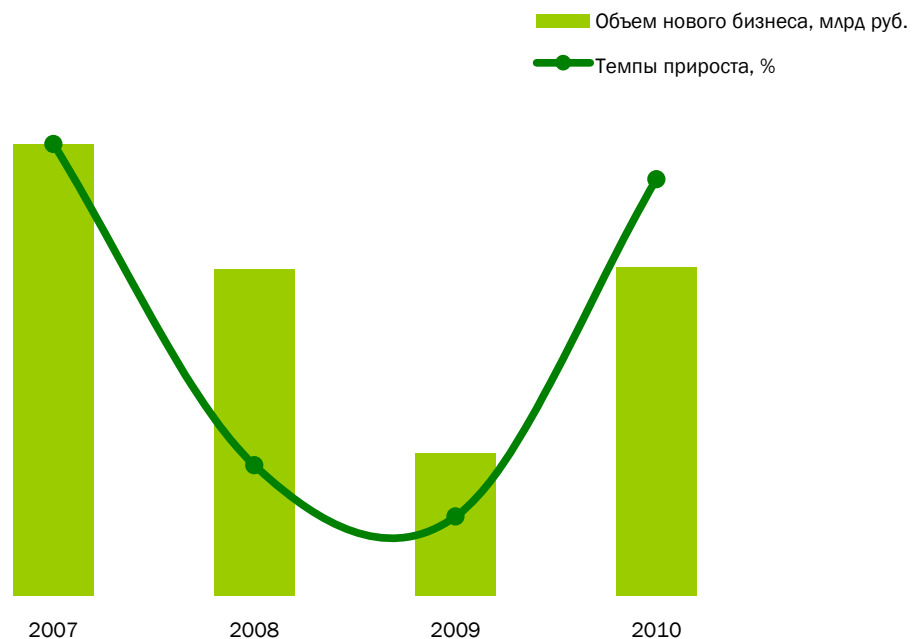
Объем нового бизнеса¹ по итогам 9 месяцев 2008 года составил *** % от результатов аналогичного периода 2007 года – наиболее удачного для рынка лизинга – или *** млрд руб. с НДС. IV квартал, обычно наиболее продуктивный и сопоставимый с первой половиной года, в 2008 году обеспечил чуть более *** части годовой суммы контрактов.

<...>

По оценкам рейтингового агентства «Эксперт РА», сокращение рынка в 2009 году по сравнению с показателями 2008 года составило порядка *** %, но это падение могло быть гораздо сильнее – <...>.

На волне общего оживления экономики² в 2010-м рынок лизинга <...>.

Диаграмма 1. Объем и темпы прироста объема нового бизнеса, 2007–2010



Источник: ***

¹ Объем нового бизнеса – это объем сделок (сумма договоров лизинга), по которым наиболее раннее из двух событий: (1) закупка оборудования для передачи в лизинг по договору лизинга, (2) получение аванса лизингополучателя (если аванс ненулевой) – наступило не ранее первого дня исследуемого периода и не позднее его последнего дня.

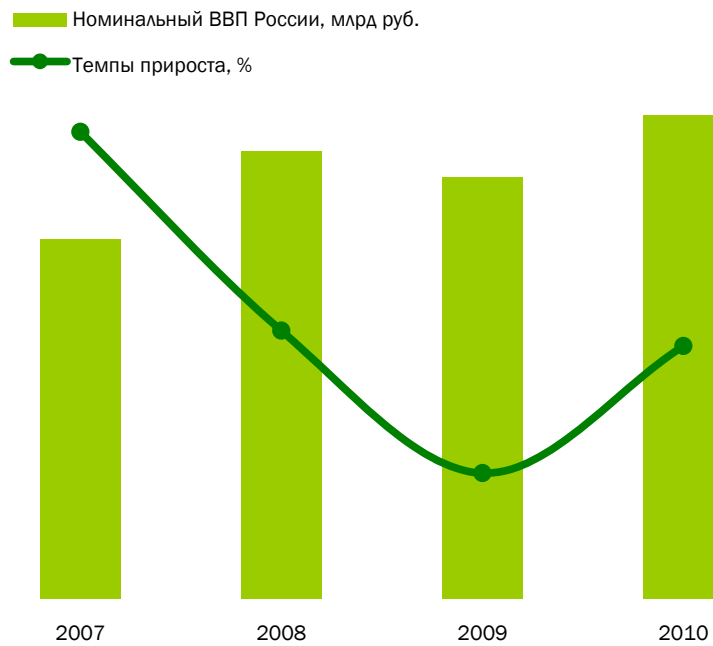
² По итогам 2010 года ВВП России вырос на 3,8%, составив 10,8 трлн руб., промышленное производство выросло на 5,9%, приблизившись к докризисному уровню.



Совокупный портфель лизинговых компаний по итогам 2010 года увеличился на *** и составил *** млрд руб.

<...>

Диаграмма 2. Доля лизинга в номинальном ВВП России, 2007–2010



Источник: ***

<...>





Структура рынка лизинга

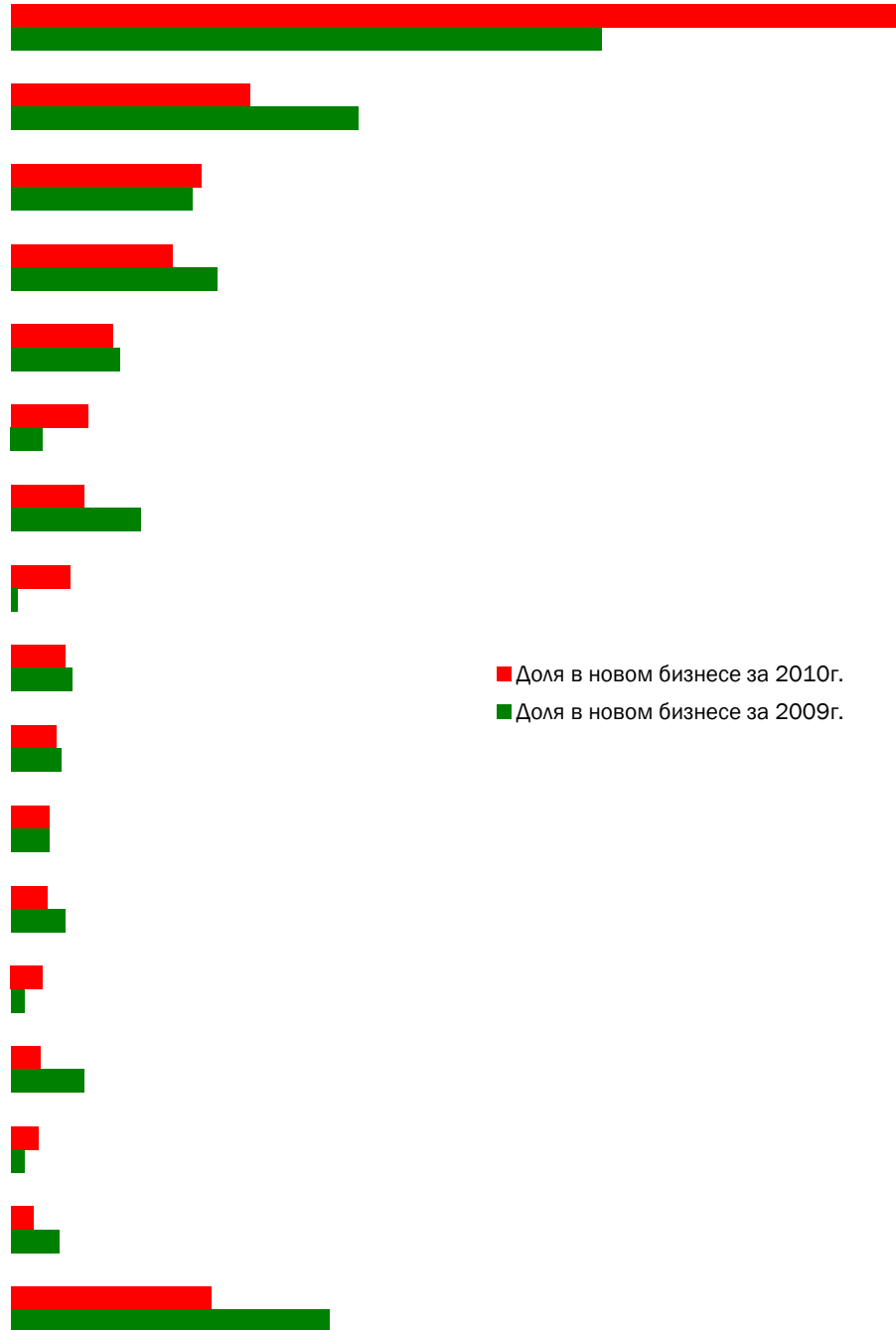
Основные объекты лизинга

Смещение интересов лизинговых компаний в сторону крупного бизнеса обусловило <...>

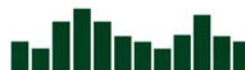




Диаграмма 3. Структура рынка по объектам лизинга, 2010



Источник: ***





В то же время наибольший прирост по объему нового бизнеса по итогам 2010 года получили следующие сегменты: <...>


<...>

<...>

По абсолютным показателям весьма значительным, помимо роста лизинга грузового автотранспорта <...> оказался рост лизинга легковых автомобилей – с <...>.

Более чем в 3 раза сократился <...>

Диаграмма 4. Структура рынка лизинга автотранспорта, млн руб., 2009–2010



Источник: ***

<...>

По итогам 2010 года компаниями-лидерами по объему заключенных сделок в сегменте лизинга легкового автотранспорта стали Europlan, CARCADE, Газтехлизинг и Фольксваген Груп Финанц. В сегменте пассажирского автотранспорта лидировала компания <...>.

Более половины всего автотранспортного лизинга приходилось на <...>





Таблица 1. ТОП-10 лизинговых компаний по объему нового бизнеса в автолизинге за 9 мес. 2010 г

Компания	Объем нового бизнеса, млн руб. без НДС	Контрактов, шт.	Средний объем сделок, млн руб.
Europlan			
Газтехлизинг			
CARCADE Лизинг			

Источник: Рослизинг

Кризис стимулировал лизингодателей разрабатывать новые программы. Ниже следуют некоторые из них, появившиеся в 2010 году.

Таблица 2. Некоторые программы в сегменте автолизинга, стартовавшие в 2010 году

Лизингодатель	Компания-партнер	Предметы лизинга	Программа	Условия
Элемент Лизинг	ГАЗ	ГАЗель-Бизнес	***	***

Источник: AnalyticResearchGroup

В I половине 2011 года активность компаний продолжалась:

В начале года Europlan и компания РусБизнесАвто <...>

<...>

В апреле 2011-го *** стал официальным партнером <...>. Корпоративные клиенты и индивидуальные предприниматели могут воспользоваться программой <...>

ЛК Уралсиб представила специальную программу лизинга <...>

<...>





Лизинг железнодорожного транспорта, авиатехники и судов

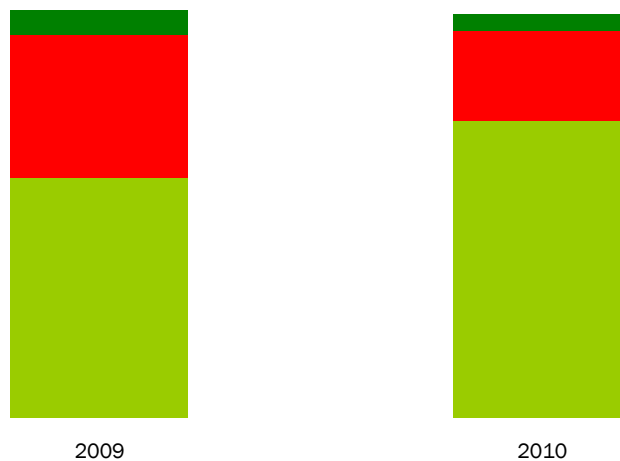
В 2010 году, как и в 2009-м сегмент лизинга авиатехники, судов и железнодорожного транспорта, так называемый big ticket, продемонстрировал <...>.

Диаграмма 5. Объем нового бизнеса в сегменте лизинга авиатехники, судов и железнодорожного транспорта, млн руб., 2009–2010



Источник: ***

Диаграмма 6. Структура сегмента лизинга авиатехники, судов и железнодорожного транспорта, %, 2009–2010



Источник: ***



За 2010 год доли внутри сегмента несколько изменились: <...>

<...>

Стоит также отметить некоторые сделки 2011 года.

В начале года Газпромбанк Лизинг заключил договоры лизинга с транспортной компанией корпорации <...>

<...>

В мае 2011-го компания *** профинансировала поставку нескольких <...>.

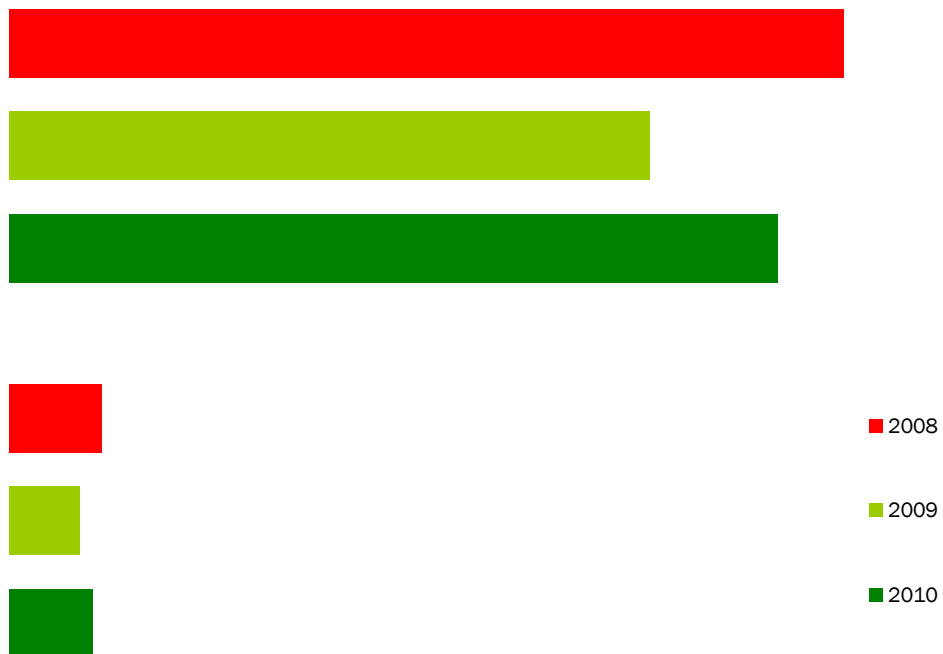
В июне текущего года Сбербанк одобрил финансирование сделки Сбербанк Лизинга и Группы компаний Rail Garant на приобретение в лизинг железнодорожного подвижного состава на сумму 6 млрд руб.

Лизинг оборудования

По данным ***, в 2010 году объем сделок с оборудованием вырос на ***% по сравнению с показателем 2009 года, составив *** млрд руб., при этом число заключенных сделок повысилось на ***, а средняя стоимость договора продолжила тенденцию предыдущего года и <...>.

<...>

Диаграмма 7. Объем нового бизнеса, млн руб. и количество контрактов в лизинге оборудования, шт., 2008–2010



Источник: ***

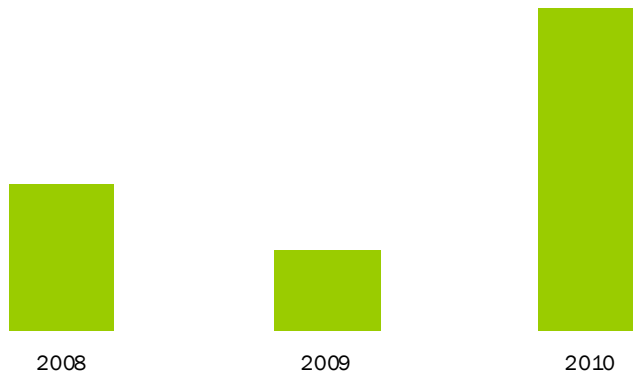
<...>

Лизинг недвижимости

По причине низкой конкуренции, эксперты рынка отмечают сегмент лизинга недвижимости в числе самых перспективных. Вместе с тем, сегмент является и очень специфическим, ввиду <...>.

В период кризиса многие компании <...>

Диаграмма 8. Объем нового бизнеса в сегменте лизинга недвижимости, млн руб., 2008–2010



Источник: ***

<...>



Региональная структура рынка лизинга

В 2007 году – первой половине 2008 года лизинг, как и другие финансовые услуги, активно продвигался в регионы: <...>.

В I половине 2009 года в регионах были закрыты многие программы, которые продолжали работать в Москве. Такая стратегия развития была обусловлена нехваткой финансирования компаний в регионах, а также ужесточением подхода к оценке рисков. Платежеспособность региональных лизингополучателей зачастую гораздо ниже, кроме того, территориальная удаленность повышает уровни имущественных рисков.

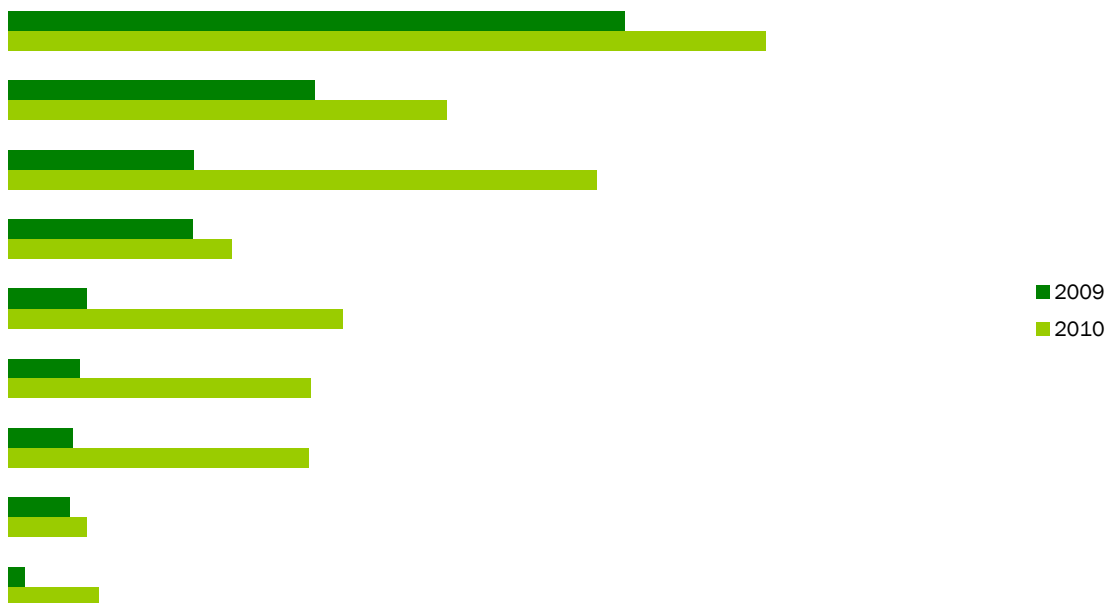
В 2010 году число филиалов лизинговых компаний <...>. По итогам 2010 года в округах, потерпевших годом ранее наибольший отток лизингового бизнеса, наблюдалось <...>.

В Уральском ФО доминировали в основном компании, специализирующиеся на оборудовании и железнодорожном транспорте, в Северо-Кавказском ФО – 324% прироста – компании, занимающиеся автолизингом.

В Приволжском ФО, который также показал <...>.

Прирост в Московском регионе, напротив, был <...>.

Диаграмма 9. Региональная структура лизинговой деятельности, млн руб., 2009–2010



Источник: Рослизинг





Основные участники рынка лизинга

На рынке лизинга представлены компании различного уровня, в зависимости от структуры собственности их можно разделить на несколько типов:

- Независимые лизинговые компании;

- Лизинговые компании, аффилированные с банками. Создание аффилированных структур банками преследовало цель развития кредитного направления. У каждой такой компании в названии упоминается банк: Сбербанк Лизинг, ВТБ-Лизинг, Альфа-Лизинг, ЛК Уралсиб, Авангард-Лизинг.

- Кэптивные лизинговые компании («дочки» крупных холдингов и финансово-промышленных групп). Такие компании, как правило, работают в рамках существующего холдинга, для его же нужд. Примерами служат РТК Лизинг, КАМАЗ-Лизинг.

- Государственные лизинговые компании (не обязательно на 100% принадлежат государству, однако денежные ресурсы предоставляются в рамках административных решений). Например, ряд лизинговых компаний создано по инициативе Правительства РФ для целевого финансирования и поддержки определенных, стратегически важных для страны отраслей народного хозяйства. Наиболее крупные – Ильюшин Финанс Ко. (авиация), Росагролизинг (агропромышленный комплекс).

Рейтинговое агентство *** предлагает несколько иную методологию, более детальную с точки зрения <...>.


Как отмечают эксперты, если в 2007 году 65–70% всех лизинговых компаний были независимыми, то за время кризиса произошло <...>.

Сумма сделок государственных лизинговых компаний, в том числе «дочек» государственных банков, по данным ***, в 2010 году составила ***% объема нового бизнеса (в 2009 году – ***%, в 2008 – ***%).





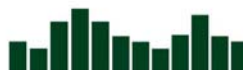
Диаграмма 10. Участники рынка лизинга в разрезе собственников, %, 2010



Источник: ***

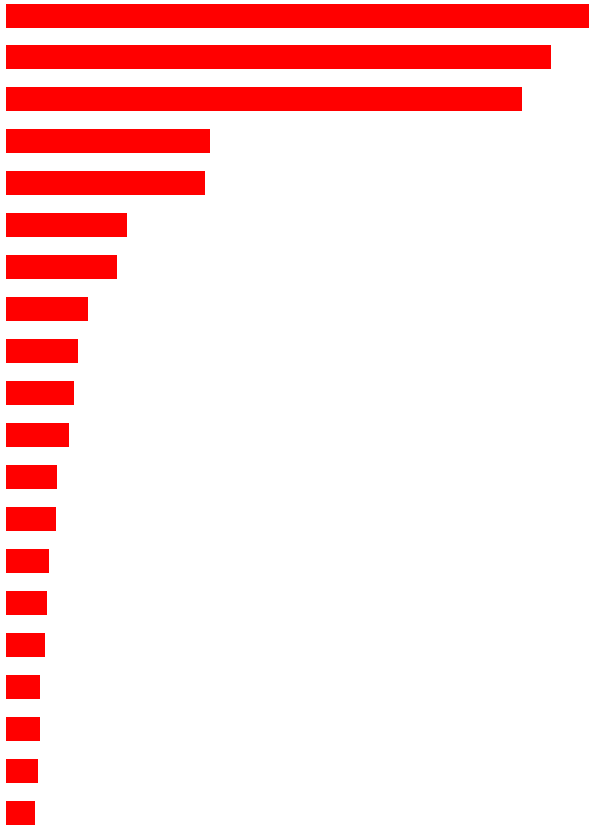
По мнению экспертов, такая активность лизингодателей из госсектора обусловлена в первую очередь двумя факторами:

<...>



<...>

Диаграмма 11. ТОП-20 лизинговых компаний по объему нового бизнеса, млн руб., 2010



Источник: ***



В кризис на рынке лизинга не произошло каких-либо значительных <...>.

Зимой 2008 года лизинговая компания Бизнес Альянс приобрела 100% акций <...>.

В декабре 2010 года компания Вектор-Лизинг объявила о приобретении 100%-ного пакета компании Номос-Лизинг.

На начало 2011 года пришлось сразу несколько сделок <...>.

Сбербанк Лизинг приобрел <...>.

Также Сбербанк приобрел 50% <...>

Третьей сделкой является <...>.

Следует отметить, что сделки, заключенные в начале 2011 года, эксперты с трудом относят к <...>

<...>

Таблица 3. ТОП-20 лизинговых компаний по работе с малым бизнесом, 2010

Место	Компания	Объем сделок с малым бизнесом, млн руб.	
		в 2010 году	в 2009 году
1	Europlan	***	***

Источник: ***

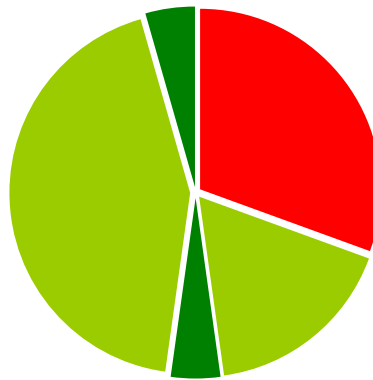


Анализ предложения на рынке лизинга

Специалисты AnalyticResearchGroup на протяжении 2,5 лет проводили регулярные мониторинги предложения на рынке лизинга. В результате был отмечен ряд положительных тенденций. Если в первом полугодии 2009 года часть программ была <...>. В ходе анализа предложения по 20 крупнейшим лизинговым компаниям, проведенного в августе 2011 года, были собраны условия 92 программ в сегментах лизинга легкового транспорта, грузового автотранспорта, оборудования и недвижимости.

<...>

Диаграмма 12. Структура предложения лизинговых компаний по видам валют договора (n=20)

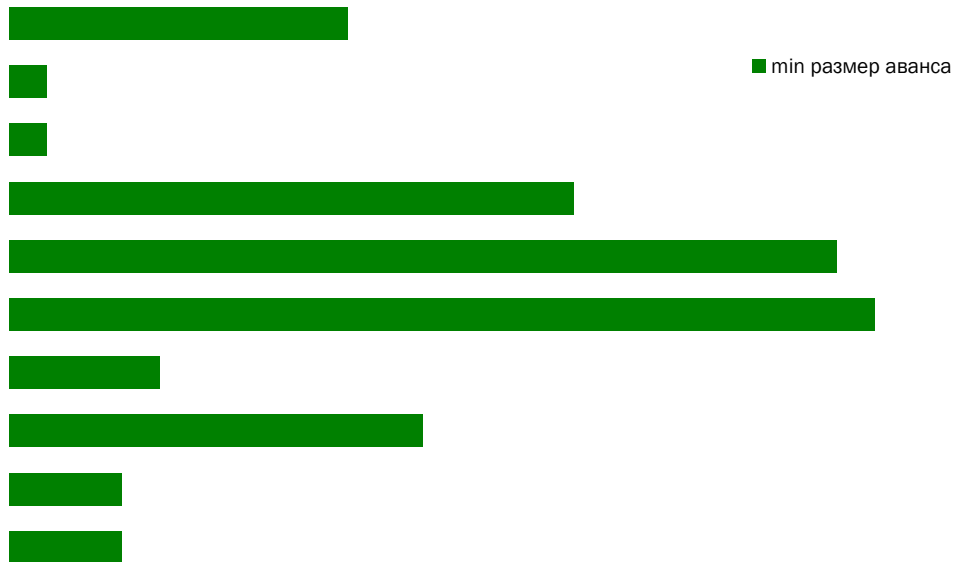


Источник: AnalyticResearchGroup

Минимальный размер аванса составил от ***% до ***% стоимости объекта лизинга, максимальный – от ***% до ***%.



Диаграмма 13. Распределение минимального размера аванса по программам лизинга (n=92)



<...>

Большинство валютных программ стартует от ***, заявленный максимум составляет <...>.

<...>

Процент удорожания по валютным программам <...>.

В качестве залога в основном выступает предмет лизинга, но также возможен <...>

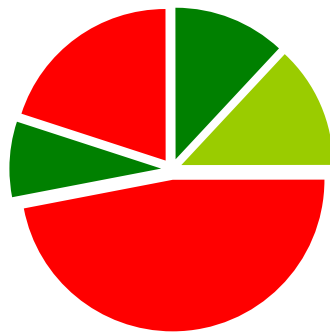


Финансирование лизинга

Обеспечение фондирования объемов бизнеса является одним из ключевых условий успешного развития лизинговой деятельности. Традиционным решением данного вопроса выступает привлечение заемных средств, на долю которых в России приходится до 90% объема. В случае кэптивных лизинговых компаний заемное финансирование привлекается у родственной кредитной организации. Если компания независима, то процедура сводится к обращению в сторонний банк для получения средств под конкретную сделку, а это сопровождается значительным документооборотом не только со стороны лизинговой компании заемщика, но и стороны компании лизингополучателя.

<...>

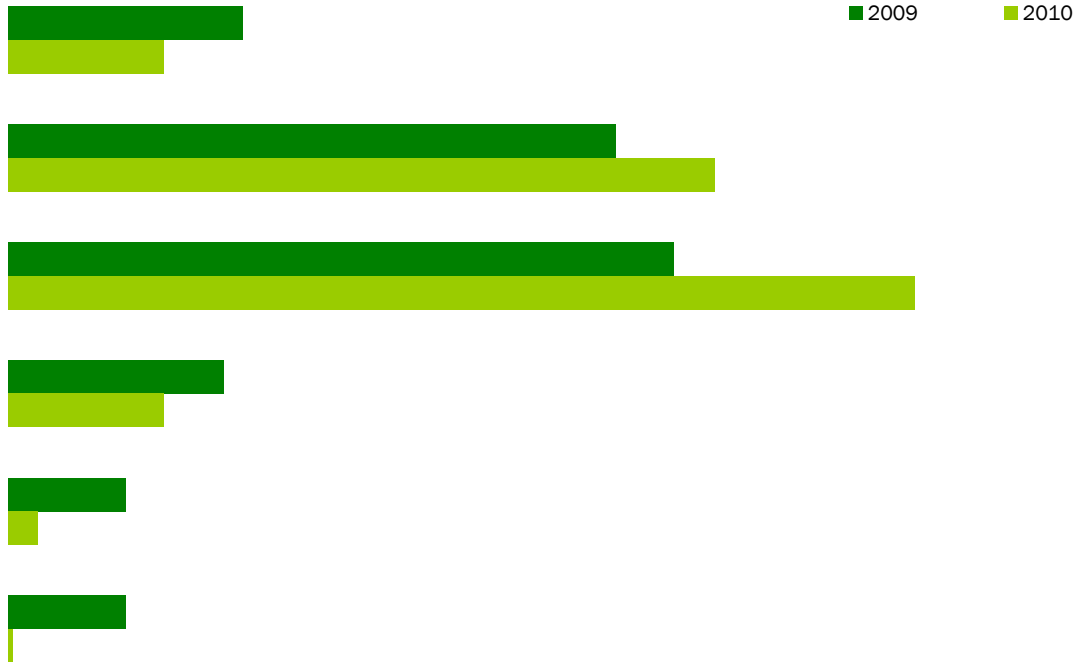
Диаграмма 14. Структура финансирования лизинговой отрасли, 2009



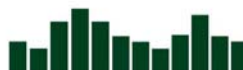
Источник: ***



Диаграмма 15. Структура сделок по срочности, 2009–2010



Источник: ***



Законодательное регулирование лизинга

Начало нормативно-правовому регулированию лизинга в России положил Указ Президента РФ от 17.09.1994 №1929 «О развитии финансового лизинга в инвестиционной деятельности». Сегодня это несколько десятков актов гражданского и финансового права, комплекс которых можно собирательно назвать «законодательством о лизинге». С точки зрения иерархии, следующие акты располагаются следующим образом:

<...>

«Конвенция УНИДРУА о международном финансовом лизинге» была заключена в Оттаве 28.05.1988 г. <...>.

В Гражданском кодексе РФ финансовой аренде <...>.

<...>

Федеральный закон от 22.07.2008 № 158-ФЗ «О внесении изменений в главы 21, 23, 24, 25 и 26 части второй Налогового кодекса Российской Федерации и некоторые другие акты законодательства Российской Федерации о налогах и сборах».

<...>

На сегодняшний день разработчиком и инициатором поправок в лизинговую нормативную базу является <...>

В первую очередь поправки касаются вопросов:

<...>

В рамках нового закона будет установлена <...>

Лизинговая компания должна иметь возможность передать возвращенное или изъятое оборудование в аренду новому получателю. <...>

Некоторые поправки уже получили свою реализацию. <...>

Тем самым в России были открыты возможности для создания рынка лизинговых услуг для физических лиц с предоставлением в лизинг различных товаров бытового назначения и жилой недвижимости.

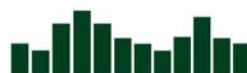
Лизинговым сообществом также широко обсуждается вопрос о необходимости реформирования бухгалтерского учета лизинговых операций.

Основными нормативными актами сегодня являются <...>.

Рабочей группой *** были разработаны рекомендации для нового ПБУ (см. Приложение 2), и в апреле 2011 года <...>.

Также были затронуты вопросы <...>.

В качестве рекомендаций были озвучены <...>.





Автоматизация лизинга

Российский рынок автоматизации лизинговых компаний начал формироваться в 2003–2004 годах, то есть в период бурного роста лизинговой отрасли и обострения конкуренции между лизингодателями. Тогда появились первые информационные системы, ориентированные на решение задач лизинговых компаний, учитывающие специфику лизинга в целом и отечественного лизинга в частности.

<...>

В результате исследования было отмечено, что около 50% компаний в течение 2009 года максимально использовали время «затишья», чтобы перестроить бизнес-процессы и повысить эффективность работы. Как следствие, они продолжали развивать свои информационные системы, уделяя внимание, прежде всего, обслуживанию текущего портфеля (обеспечение оперативной реструктуризации сделок, учета плавающих процентных ставок, контроля лизинговых и кредитных платежей), упорядочиванию учета и бизнес-процессов, формированию базы знаний, которая могла им позволить успешно стартовать в посткризисный период.


<...>

С начала 2010 года многие лизинговые компании ориентируются на <...>.

В то время как 43% компаний продолжили в 2010 г. развивать текущую ERP-систему, каждая пятая (21%) запланировала на 2011 ее разработку. Число респондентов, которые подтвердили намерение начать проект в 2011 год оказалось на 18% больше, чем желающих это сделать в 2010 г.

Следует отметить, что 2010 год, действительно, не ознаменовался значительным числом новых IT-проектов. Большинство компаний занимали выжидательную позицию и с особой тщательностью рассматривали отраслевые решения поставщиков, благо появился выбор и для самой взыскательной публики.

Основные программные продукты, применяемые для автоматизации бизнес-процессов в лизинговых компаниях:


 «Хомнет Лизинг» на базе платформы «1С: Предприятие», разработанные компанией «Хомнет Лизинг» для автоматизации лизинга:

<...>

<...>-

Пользователи: <...>

Уже несколько лет подряд компания «Хомнет Лизинг» удостоивается дипломом агентства «Эксперт РА» как «Наиболее популярный IT-консультант лизинговых компаний».

 <...>





Пользователи: ГК Балтийский Лизинг, АльянсРегионЛизинг.


 Система <...>

Пользователи: ***, Система Лизинг 24 (группа ВТБ-24).

 Продукт корпорации ***:

Полномасштабное решение для лизинга на базе платформы <...>.

Пользователи: ***

 Система *** (на базе платформы Oracle). Продукт обеспечивает:
<...>

Модульная структура системы позволяет развертывать данное решение поэтапно, принимая во внимание наиболее существенные потребности бизнеса и учитывая финансовые возможности заказчика.

Пользователи: ДельтаЛизинг.





Преимущества и недостатки использования лизинга

С одной стороны лизинг сочетает в себе элементы кредита, аренды и инвестиций, а с другой, он построен на разделении права собственности на объект и права использования этого объекта.

Когда компания принимает решение о приобретении основных средств, она оказывается перед выбором одного из трех вариантов финансирования: использование собственных средств, финансирование за счет банковского кредита и приобретение транспортных средств, техники, оборудования или коммерческой недвижимости в лизинг. Каждый из рассматриваемых вариантов обладает преимуществами и недостатками.

Таблица 4. Сравнение лизинга с другими источниками финансирования

Рассматриваемый фактор	Вариант финансирования инвестиционного проекта		
	Собственные средства	Кредит	Лизинг
Высокая вероятность одновременного приобретения необходимого имущества	нет	да	да

Источник: по информации материалов Номос-Лизинг, bankir.ru

<...>





Тенденции и перспективы рынка

За 2010 год объем нового бизнеса в России продемонстрировал довольно активный рост, превысив многие оптимистические прогнозы.

В региональной структуре российского лизинга продолжает лидировать Москва, далее <...>

Продолжает наблюдаться <...>.

В структуре лизинга по объектам лидирует железнодорожный транспорт — <...>.

Мировая лизинговая общественность придерживается мнения, что <...>.

Согласно Европейскому опыту, <...>.

В структуре каналов продаж лизинговых услуг все чаще стало применяться <...>.

Эксперты склоняются к тому, что прямые каналы продаж <...>.

Эксперты прогнозируют, что в ближайшие 2,5 <...>.

Среди участников рынка лизинга, тем не менее, однозначного ответа на вопрос, когда <...>.

На конференции 2009 года большинство экспертов считали, что восстановления докризисных объемов новых сделок следует ожидать не ранее, чем к *** году.

<...>

Согласно последним данным, за I полугодие 2011 года объем нового бизнеса вырос до *** млрд рублей, вероятность достижения докризисного уровня в 2011 году вполне высока.

Помимо роста экономики в стране и мире рост рынка лизинга может стимулировать изменения в законодательстве. В частности, <...>.

Для устойчивого развития лизинга требуется правовая стабильность. Однако именно в 2009–2010 годах в дополнение к нестабильности экономики произошли негативные, по мнению большинства экспертов, <...>.

В опубликованном в мае 2010 года Министерством Финансов РФ документе «Основные направления налоговой политики Российской Федерации на 2011 год и на плановый период 2012–2013гг.» <...>.

<...>

В пользу недопустимости такого решения со стороны законодательства, можно отметить следующие положения, обозначенные на этих заседаниях:

<...>

Пересмотр вопроса ***, по мнению участников заседания, возможен только после <...>.





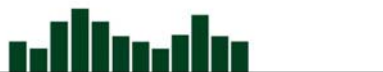
Приложение 1

Рэнкинг лизинговых компаний России

Таблица 5. Рэнкинг лизинговых компаний России по итогам 2010 года

Место по новому бизнесу		Компания	Объем нового бизнеса в 2010г., млн. руб	в том числе оперативный лизинг /аренда	Текущий портфель, млн. руб.		Место по портфелю	Объем полученных лизинговых платежей, млн. руб.		Место по полученным платежам
01.01.2011	01.01.2010				01.01.2011	01.01.2010		01.01.2011	01.01.2010	

Источник: ***





Структура рынка по предметам лизинга

Таблица 6. Структура рынка по предметам лизинга

Предметы лизинга	Доля в новом бизнесе за 2010г.	Доля в новом бизнесе за 2009г.	Прирост (+) или сокращение (-) объема сегмента	Доля сегмента в лизинговом портфеле на 01.01.11
Железнодорожная техника				
Авиационный транспорт				

Источник: ***





Приложение 3

Список таблиц и диаграмм

Таблица 1. ТОП-10 лизинговых компаний по объему нового бизнеса в автолизинге за 9 мес. 2010 г.....	22
Таблица 2. Некоторые программы в сегменте автолизинга, стартовавшие в 2010 году.....	22
Таблица 3. ТОП-20 лизинговых компаний по работе с малым бизнесом, 2010.....	55
Таблица 4. ТОП-20 лизинговых компаний по работе со средним бизнесом, 2010.....	56
Таблица 4. Размещение облигаций лизинговыми компаниями, 2010.....	68
Таблица 5. Классификация лизинговых компаний – участников исследования.....	78
Таблица 6. Общее состояние компаний – участников исследования.....	78
Таблица 7. Общее состояние лизинговых компаний, входящих в ТОП-50.....	79
Таблица 8. Общее состояние компаний, входящих во вторую половину ТОП-100..	79
Таблица 9. Общее состояние лизинговых компаний при автопроизводителях.....	79
Таблица 10. Состояние лизинговых компаний при банках.....	80
Таблица 11. Состояние государственных лизинговых компаний.....	80
Таблица 12. Состояние независимых лизинговых компаний.....	80
Таблица 13. Сравнение лизинга с другими источниками финансирования.....	84
Таблица 14. Рэнкинг лизинговых компаний России по итогам 2010 года по данным РА «Эксперт».....	93
Таблица 15. Структура рынка по предметам лизинга.....	106
Диаграмма 1. Объем и темпы прироста объема нового бизнеса, 2007–2010.....	9
Диаграмма 2. Совокупный портфель лизинговых компаний и его темпы прироста, 2007–2010.....	10
Диаграмма 3. Объем и темпы прироста полученных лизинговых платежей, 2007–2010.....	11
Диаграмма 4. Доля лизинга в номинальном ВВП России, 2007–2010.....	12
Диаграмма 5. Динамика рынка лизинга, млрд руб., 1998–2010.....	13
Диаграмма 6. Структура рынка по объектам лизинга, 2010.....	15
Диаграмма 7. Сегменты с наибольшим приростом объема нового бизнеса, 2010.....	16
Диаграмма 8. ТОП-10 сегментов рынка лизинга по доле в лизинговом портфеле..	17





Диаграмма 9. Объем нового бизнеса, млн руб., и количество контрактов в лизинге автотранспорта, шт., 2008–2010	19
Диаграмма 10. Средняя сумма сделки в сегменте лизинга автотранспорта, руб., 2009–2010	19
Диаграмма 11. Структура сделок на рынке лизинга автотранспорта, 2009	20
Диаграмма 12. Структура новых сделок на рынке лизинга автотранспорта, 2010.	20
Диаграмма 13. Структура рынка лизинга автотранспорта, млн руб., 2009–2010..	21
Диаграмма 14. Объем нового бизнеса в сегменте лизинга авиатехники, судов и железнодорожного транспорта, млн руб., 2009–2010	27
Диаграмма 15. Структура сегмента лизинга авиатехники, судов и железнодорожного транспорта, %, 2009–2010.....	27
Диаграмма 16. Объем нового бизнеса, млн руб. и количество контрактов в лизинге оборудования, шт., 2008–2010	29
Диаграмма 17. Средняя сумма сделки в сегменте лизинга оборудования, млн руб., 2008–2010	30
Диаграмма 18. Структура лизинга оборудования, млн руб., 2009–2010	31
Диаграмма 19. Объем нового бизнеса в сегменте лизинга недвижимости, млн руб., 2008–2010	35
Диаграмма 20. ТОП-5 компаний-лизингодателей в сегменте лизинга недвижимости, %, 2010	36
Диаграмма 21. Региональная структура лизинговой деятельности, млн руб., 2009–2010	38
Диаграмма 22. Региональная структура рынка лизинга по объему нового бизнеса, 2009	39
Диаграмма 23. Региональная структура рынка лизинга по объему нового бизнеса, 2010	39
Диаграмма 24. Распределение лизингополучателей по регионам, 2009	40
Диаграмма 25. Распределение лизингополучателей по регионам, 2010	40
Диаграмма 26. Географическое распределение объема новых сделок, 2009	41
Диаграмма 27. Географическое распределение объема новых сделок, 2010	42
Диаграмма 28. Участники рынка лизинга в разрезе собственников, %, 2010	44
Диаграмма 29. Структура новых сделок на рынке лизинга автотранспорта, 2010.	45
Диаграмма 30. ТОП-20 лизинговых компаний по объему нового бизнеса, млн руб., 2010	46
Диаграмма 31. ТОП-20 лизинговых компаний по объему лизингового портфеля, млн руб., 2010	47

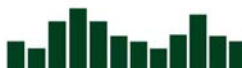


Диаграмма 32. ТОП-20 наиболее быстрорастущих лизинговых компаний по величине портфеля, % прироста, 2010.....	48
Диаграмма 33. ТОП-20 лизинговых компаний по объему полученных платежей, 2010.....	49
Диаграмма 34. Использование инструментов оценки рисков, %, 2008–2010.....	52
Диаграмма 35. Структура предложения лизинговых компаний по видам валют договора (n=20).....	57
Диаграмма 36. Распределение минимального размера аванса по программам лизинга (n=92)	58
Диаграмма 37. Распределение максимального размера аванса по программам лизинга (n=92)	58
Диаграмма 38. Распределение минимального срока по программам лизинга (n=92).....	59
Диаграмма 39. Распределение максимального срока по программам лизинга (n=92).....	59
Диаграмма 40. Распределение минимальной суммы лизингового финансирования по программам в рублях (n=61).....	61
Диаграмма 41. Распределение максимальной суммы лизингового финансирования по программам в рублях (n=61).....	62
Диаграмма 42. Распределение минимальной суммы лизингового финансирования по программам в иностранной валюте (n=61)	63
Диаграмма 43. Распределение максимальной суммы лизингового финансирования по программам в иностранной валюте (n=61).....	63
Диаграмма 44. Распределение минимального удорожания по программам в рублях (n=89)	64
Диаграмма 45. Распределение максимального удорожания по программам в рублях (n=89)	65
Диаграмма 46. Структура финансирования лизинговой отрасли, 2009	67
Диаграмма 47. Структура финансирования лизинговой отрасли, 2010	67
Диаграмма 48. Срочность лизинговых сделок по объему сделок, %, за 1h2009 и за 9 мес. 2010	69
Диаграмма 49. Срочность лизинговых сделок по числу сделок, %, за 1h2009 и за 9 мес. 2010	70
Диаграмма 50. Структура сделок по срочности, 2009–2010	71
Диаграмма 51. Итоги опроса на тему «Когда объем нового бизнеса на российском лизинговом рынке вновь достигнет докризисного уровня 2007 года?», 2009	89





Диаграмма 52. Итоги опроса на тему «Когда объем нового бизнеса на российском лизинговом рынке вновь достигнет докризисного уровня 2007 года?», 2010

90

